

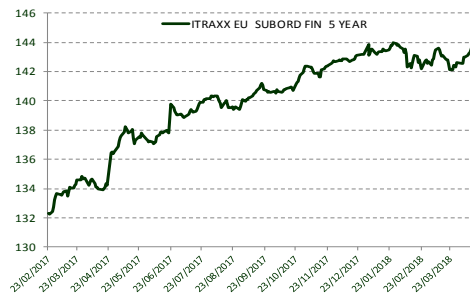
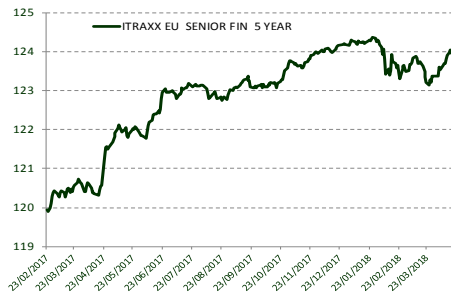
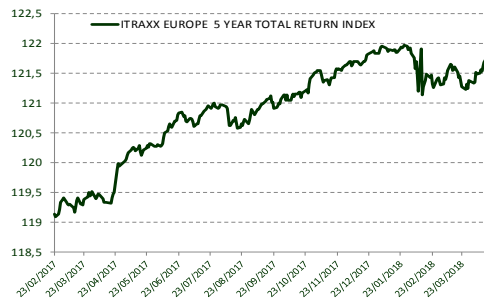
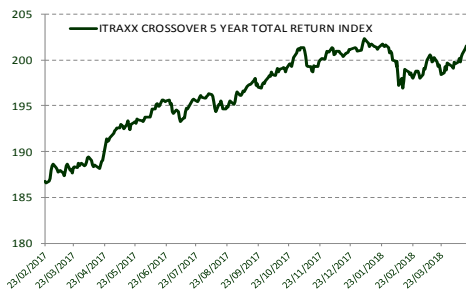
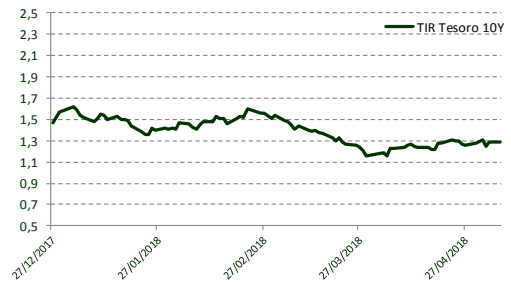
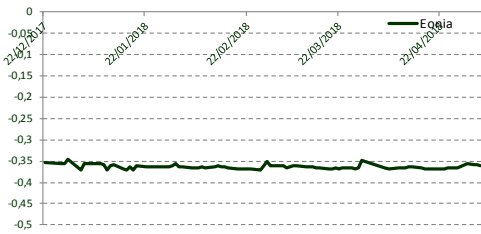
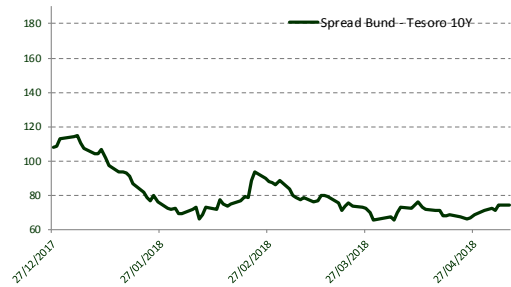
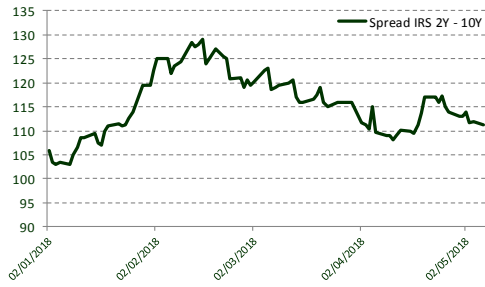
Informe Semanal Mercados

Comentario de Mercado.-

El mercado la semana pasada, que recordamos fue de 4 días, se comportó de más a menos. Con el bono español a 10 años iniciando a niveles similares a los que cotiza hoy (1,28%), y la curva swap a 10 años bajando del 1% al 0,96%, incluso llegó a bajar más el jueves cuando se publicó el dato de inflación en la zona euro, dato inferior al esperado que retrasa más la necesidad de retirar los estímulos y subir los tipos de interés oficiales. Por contra conocimos el viernes el dato de paro americano, por debajo del 4%, el más bajo desde finales del año 2000. Esto demuestra la diferencia de ciclo de la economía americana y la europea. Europa está aún queriendo retirar los estímulos, se espera que sea entre septiembre y diciembre, y en 2019 subir paulatinamente los tipos de interés, mientras que los americanos hace tiempo que volvieron a la "normalidad" en cuanto a su política monetaria. Este baño de realidad entre la situación de ambas economías llevó al euro dólar a perder el nivel del 1,2€/\$. Recordar que en febrero había llegado a 1,25€/€ y seguramente esa subida retrasó un discurso más agresivo por parte del BCE. Una bajada mayor del Euro facilitaría una subida de la inflación, mayor dinamismo en la economía europea por la mejora de exportaciones y que el BCE pueda retirar las medidas menos ortodoxas de política monetaria.

Informe Semanal Mercados

Evolución de Mercado.-



Informe Semanal Mercados

Niveles de Mercado.-

IRS vs. 6M	
1Y	-0,314%
3Y	0,024%
5Y	0,364%
7Y	0,642%
10Y	0,964%
20Y	1,455%
30Y	1,509%

Swaps Inflación EU Armonizada	
1Y	1,378%
3Y	1,390%
5Y	1,435%
10Y	1,565%
20Y	1,803%
30Y	1,930%

CAPS vs. 6M (Primas)			
Strike:	1,00%	1,50%	2,00%
3Y	0,11%	0,07%	0,04%
5Y	0,91%	0,07%	0,37%
7Y	2,48%	1,68%	1,15%

EURIBOR	
Eonia	-0,360%
1M	-0,372%
2M	-0,341%
3M	-0,328%
6M	-0,269%
9M	-0,219%
12M	-0,190%

Renta Variable	
Eurostoxx 50	3.550,59
IBEX	10.104,10
FTSE	7.502,69
Dow Jones	23.930,15
S&P 500	2.629,73
Nikkei	22.467,16
Hang Seng	29.926,50

Divisa	
EUR USD	1,194
EUR GBP	0,8818
EUR CHF	1,1953
EUR JPY	130,39
EUR CAD	1,536
EUR AUD	1,5886
EUR NZD	1,7028

Deuda Pública Española	
2Y	-0,292%
3Y	-0,124%
4Y	0,057%
5Y	0,230%
7Y	0,730%
10Y	1,283%
30Y	2,403%

Informe Semanal Mercados Tipos de Interés

El presente documento no presta asesoramiento financiero personalizado. Ha sido elaborado con independencia de las circunstancias y objetivos financieros particulares de las personas que lo reciben. El inversor que tenga acceso al presente informe debe ser consciente de que los instrumentos o inversiones a que el mismo se refiere pueden no ser adecuados para sus objetivos específicos de inversión, su posición financiera o su perfil de riesgo ya que éstos no han sido tomados en cuenta para la elaboración del presente informe, por lo que debe adoptar sus propias decisiones de inversión teniendo en cuenta dichas circunstancias y procurándose el asesoramiento específico y especializado que pueda ser necesario.

Este documento ha sido preparado por Banco Cooperativo Español S.A. con la finalidad de proporcionar a sus clientes información general a la fecha de emisión del informe y está sujeto a cambios sin previo aviso. Banco Cooperativo Español no asume compromiso alguno de comunicar dichos cambios ni de actualizar el contenido del presente documento. Ni el presente documento ni su contenido constituyen una oferta, invitación o solicitud de compra de los instrumentos que en él se detallan, ni pueden servir de base a ningún contrato, compromiso o decisión de ningún tipo.

El contenido del presente documento así como los datos, opiniones, estimaciones, previsiones y recomendaciones contenidas en el mismo, han sido elaborados por Banco Cooperativo Español S.A. y están basadas en informaciones de carácter público y en fuentes que se consideran fiables, pero dichas informaciones no han sido objeto de verificación independiente por Banco Cooperativo Español S.A., por lo que no se ofrece garantía, expresa o implícita en cuanto a su precisión, integridad o corrección.

Banco Cooperativo Español S.A. no asume responsabilidad alguna por cualquier pérdida directa o indirecta que pudiera resultar del uso de este documento o de su contenido. El inversor tiene que tener en cuenta que la evolución pasada de los instrumentos no garantiza la evolución futura o resultados futuros. El precio de los instrumentos descritos puede fluctuar en contra del interés del inversor. Las transacciones en derivados pueden implicar grandes riesgos y no son adecuados para todos para todos los inversores. De hecho, en ciertas inversiones, las pérdidas pueden ser superiores a la inversión inicial, siendo necesario en estos casos hacer aportaciones adicionales para cubrir la totalidad de dichas pérdidas. Por ello, con carácter previo a realizar transacciones en estos instrumentos, los inversores deben ser conscientes de su funcionamiento, de los derechos, obligaciones y riesgos que incorporan, así como los propios valores subyacentes de los mismos.

Ninguna parte de este documento puede ser: (1) copiada, fotocopiada o duplicada en ningún modo, forma o medio (2) redistribuida o (3) citada, sin permiso previo por escrito de Banco Cooperativo Español. Ninguna parte de este informe podrá reproducirse, llevarse o transmitirse a aquellos países (o personas o entidades de los mismos) en los que su distribución pudiera estar prohibida por la normativa aplicable. El incumplimiento de estas restricciones podrá constituir infracción de la legislación de la jurisdicción relevante.

Ninguna parte de este informe podrá reducirse, llevarse o transmitirse a los EE.UU ni a personas o entidades americanas. El incumplimiento de estas restricciones podrá constituir infracción de la legislación de EE.UU.