

Informe Semanal Mercados

Comentario de Mercado.-

Antepenúltima semana de un Agosto débil casi como todos los años en términos de mercados en el que el Ibex 35 se dejó un 1.9% hasta los 9.442,9, y el 10 años Español se ha quedado sin recorrido en esta semana pasando del 1.42 de la semana anterior al 1.45 de hoy en términos de rentabilidad con su homólogo italiano estrechando levemente del 3.21% al 3.1% actual.

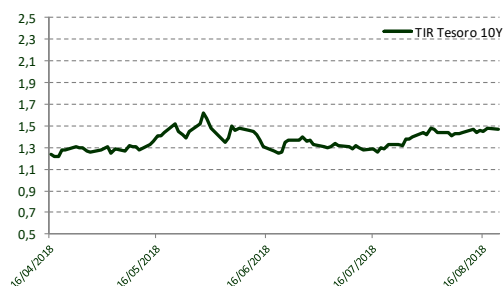
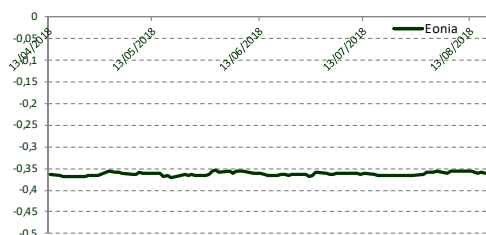
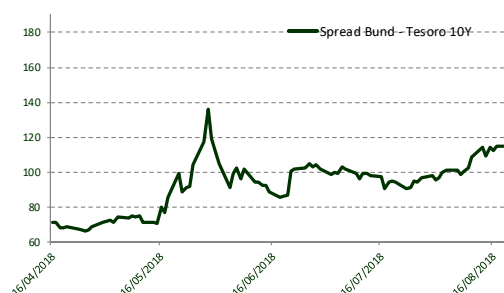
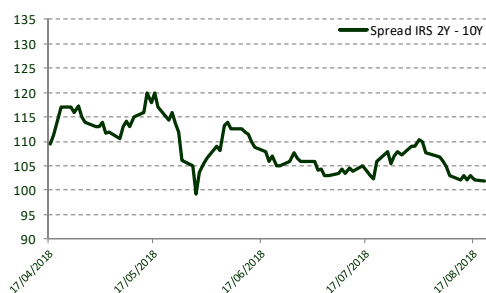
En cuanto a Turquía, dos de las mayores agencias de rating (S&P , Moody´s) bajaron su perspectiva sobre el país a grado de no inversión poniendo más presión si cabe sobre las finanzas del país otomano.

Respecto a Italia, sigue el gobierno con su intención de nacionalizar las infraestructuras de Atlantia tras la caída del puente el pasado miércoles en Génova causando ya 40 muertos.

Por otro lado Grecia asumirá a partir de ahora y tras 8 años bajo la tutela de los acreedores su destino en cuanto a financiación, esto no quita para que tenga que estar bajo la lupa durante 4 años más, de todas formas Tsipras no pretende acudir al mercado a financiarse mientras su deuda a 10 años siga por encima del 4%.

Buenas semana a todos

Evolución de Mercado.-



Informe Semanal Mercados

Niveles de Mercado.-

| IRS vs. 6M | | Swaps Inflación EU Armonizada | |
|------------|---------|----------------------------------|--------|
| 1Y | -0,288% | 1Y | 1,280% |
| 3Y | -0,025% | 3Y | 1,353% |
| 5Y | 0,262% | 5Y | 1,415% |
| 7Y | 0,530% | 10Y | 1,555% |
| 10Y | 0,868% | 20Y | 1,795% |
| 20Y | 1,388% | 30Y | 1,940% |
| 30Y | 1,460% | | |

| CAPS vs. 6M (Primas) | | | |
|----------------------|--------------|--------------|--------------|
| Strike: | 1,00% | 1,50% | 2,00% |
| 3Y | 0,11% | 0,07% | 0,04% |
| 5Y | 0,79% | 0,07% | 0,34% |
| 7Y | 2,25% | 1,55% | 1,08% |

| EURIBOR | |
|---------|---------|
| Eonia | -0,360% |
| 1M | -0,370% |
| 2M | -0,337% |
| 3M | -0,319% |
| 6M | -0,266% |
| 9M | -0,207% |
| 12M | -0,167% |

| Renta Variable | |
|----------------|-----------|
| Eurostoxx 50 | 3.372,94 |
| IBEX | 9.417,30 |
| FTSE | 7.556,38 |
| Dow Jones | 25.558,73 |
| S&P 500 | 2.840,69 |
| Nikkei | 22.199,00 |
| Hang Seng | 27.213,41 |

| Divisa | |
|---------|--------|
| EUR USD | 1,1418 |
| EUR GBP | 0,8966 |
| EUR CHF | 1,1366 |
| EUR JPY | 126,36 |
| EUR CAD | 1,4924 |
| EUR AUD | 1,5634 |
| EUR NZD | 1,7263 |

| Deuda Pública Española | |
|------------------------|---------|
| 2Y | -0,290% |
| 3Y | -0,055% |
| 4Y | 0,089% |
| 5Y | 0,434% |
| 7Y | 0,799% |
| 10Y | 1,469% |
| 30Y | 2,572% |

Informe Semanal Mercados Tipos de Interés

El presente documento no presta asesoramiento financiero personalizado. Ha sido elaborado con independencia de las circunstancias y objetivos financieros particulares de las personas que lo reciben. El inversor que tenga acceso al presente informe debe ser consciente de que los instrumentos o inversiones a que el mismo se refiere pueden no ser adecuados para sus objetivos específicos de inversión, su posición financiera o su perfil de riesgo ya que éstos no han sido tomados en cuenta para la elaboración del presente informe, por lo que debe adoptar sus propias decisiones de inversión teniendo en cuenta dichas circunstancias y procurándose el asesoramiento específico y especializado que pueda ser necesario.

Este documento ha sido preparado por Banco Cooperativo Español S.A. con la finalidad de proporcionar a sus clientes información general a la fecha de emisión del informe y está sujeto a cambios sin previo aviso. Banco Cooperativo Español no asume compromiso alguno de comunicar dichos cambios ni de actualizar el contenido del presente documento. Ni el presente documento ni su contenido constituyen una oferta, invitación o solicitud de compra de los instrumentos que en él se detallan, ni pueden servir de base a ningún contrato, compromiso o decisión de ningún tipo.

El contenido del presente documento así como los datos, opiniones, estimaciones, previsiones y recomendaciones contenidas en el mismo, han sido elaborados por Banco Cooperativo Español S.A. y están basadas en informaciones de carácter público y en fuentes que se consideran fiables, pero dichas informaciones no han sido objeto de verificación independiente por Banco Cooperativo Español S.A., por lo que no se ofrece garantía, expresa o implícita en cuanto a su precisión, integridad o corrección.

Banco Cooperativo Español S.A. no asume responsabilidad alguna por cualquier pérdida directa o indirecta que pudiera resultar del uso de este documento o de su contenido. El inversor tiene que tener en cuenta que la evolución pasada de los instrumentos no garantiza la evolución futura o resultados futuros. El precio de los instrumentos descritos puede fluctuar en contra del interés del inversor. Las transacciones en derivados pueden implicar grandes riesgos y no son adecuados para todos para todos los inversores. De hecho, en ciertas inversiones, las pérdidas pueden ser superiores a la inversión inicial, siendo necesario en estos casos hacer aportaciones adicionales para cubrir la totalidad de dichas pérdidas. Por ello, con carácter previo a realizar transacciones en estos instrumentos, los inversores deben ser conscientes de su funcionamiento, de los derechos, obligaciones y riesgos que incorporan, así como los propios valores subyacentes de los mismos.

Ninguna parte de este documento puede ser: (1) copiada, fotocopiada o duplicada en ningún modo, forma o medio (2) redistribuida o (3) citada, sin permiso previo por escrito de Banco Cooperativo Español. Ninguna parte de este informe podrá reproducirse, llevarse o transmitirse a aquellos países (o personas o entidades de los mismos) en los que su distribución pudiera estar prohibida por la normativa aplicable. El incumplimiento de estas restricciones podrá constituir infracción de la legislación de la jurisdicción relevante.

Ninguna parte de este informe podrá reducirse, llevarse o transmitirse a los EE.UU ni a personas o entidades americanas. El incumplimiento de estas restricciones podrá constituir infracción de la legislación de EE.UU.