

Informe Semanal Mercados

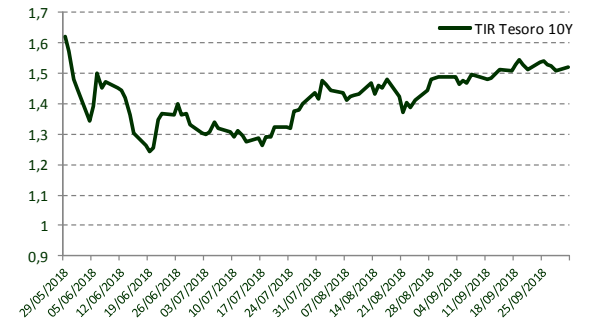
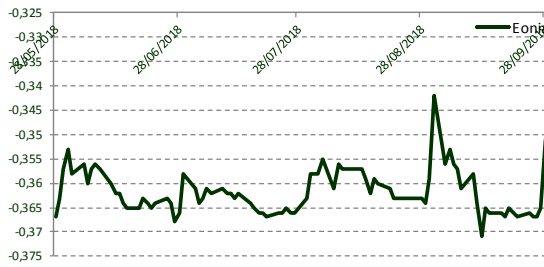
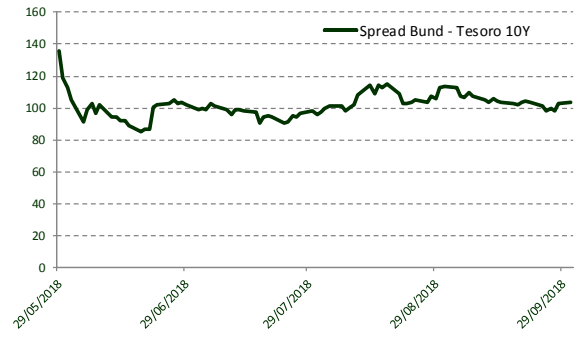
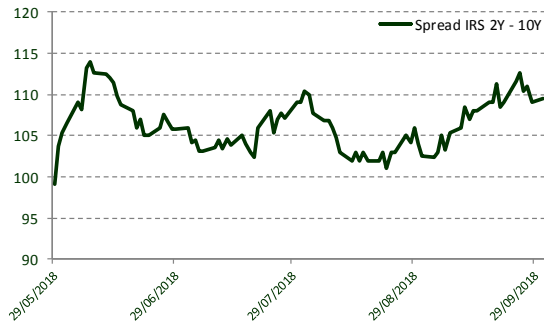
Comentario de Mercado.-

La semana pasada acabamos el comentario indicando que no era el momento de comprar. El mercado fue de más a menos, y las bolsas se llevaron un buen susto el viernes aunque al cierre algo mejoraron, gracias a los mercados americanos. Se podría pensar que ahora van a llover chuzos de punta, y que los italianos van a aumentar el déficit sin medida. Pero si leemos entre líneas no todo es tan malo. Con el lío que se organizó, que afectó a las bolsas y sobre todo a la banca (la bolsa italiana llegó a caer un 4%). El bono español se mantuvo muy bien, algo por encima del 1,50%. Y cuanto todo pinta mal y algo aguanta, es que tiene fortaleza. Por lo que se podrían iniciar algunas compras especulativas a niveles del 1,52%-1,54% en el bono a 10 años. Además si pensamos la causa de este movimiento, que no es otra que el gobierno de Italia haya propuesto un déficit del 2,40%, cuando tenía aprobado por la Unión Europea el 1,6%, y los mercados esperaban que se plantease el 2%. Ahora es Bruselas quien tiene que aprobar la modificación en el nivel de déficit, lo que no parece que vaya a ser una tarea fácil, por lo que ambos tendrán que ceder y llegar a un punto de entendimiento. El gobierno italiano es el primero que no le interesa pagar por su deuda un tipo de interés muy elevado, porque dado su nivel de endeudamiento, gran parte del gasto se va a ir solo a pagar intereses, por lo que tendrán que recular.

Buena semana a todos

01/10/2018

Evolución de Mercado.-



Informe Semanal Mercados

Niveles de Mercado.-

IRS vs. 6M		Swaps Inflación EU Armonizada	
1Y	-0,282%	1Y	1,483%
3Y	0,070%	3Y	1,415%
5Y	0,399%	5Y	1,445%
7Y	0,672%	10Y	1,573%
10Y	1,000%	20Y	1,813%
20Y	1,492%	30Y	1,955%
30Y	1,550%		

CAPS vs. 6M (Vols.)			
Strike:	0,25%	1,00%	1,50%
3Y	0,41%	0,03%	0,07%
5Y		0,95%	0,60%
7Y		2,55%	1,75%

EURIBOR		Renta Variable		Divisa	
Eonia	-0,351%	Eurostoxx 50	3.399,20	EUR USD	1,1583
1M	-0,371%	IBEX	9.389,20	EUR GBP	0,8881
2M	-0,338%	FTSE	7.510,20	EUR CHF	1,1376
3M	-0,318%	Dow Jones	26.439,93	EUR JPY	132,06
6M	-0,268%	S&P 500	2.914,00	EUR CAD	1,4858
9M	-0,208%	Nikkei	24.245,76	EUR AUD	1,6057
12M	-0,159%	Hang Seng	27.715,67	EUR NZD	1,7533

Deuda Pública Española	
2Y	-0,186%
3Y	0,049%
4Y	0,212%
5Y	0,537%
7Y	0,894%
10Y	1,520%
30Y	2,603%

Informe Semanal Mercados Tipos de Interés

El presente documento no presta asesoramiento financiero personalizado. Ha sido elaborado con independencia de las circunstancias y objetivos financieros particulares de las personas que lo reciben. El inversor que tenga acceso al presente informe debe ser consciente de que los instrumentos o inversiones a que el mismo se refiere pueden no ser adecuados para sus objetivos específicos de inversión, su posición financiera o su perfil de riesgo ya que éstos no han sido tomados en cuenta para la elaboración del presente informe, por lo que debe adoptar sus propias decisiones de inversión teniendo en cuenta dichas circunstancias y procurándose el asesoramiento específico y especializado que pueda ser necesario.

Este documento ha sido preparado por Banco Cooperativo Español S.A. con la finalidad de proporcionar a sus clientes información general a la fecha de emisión del informe y está sujeto a cambios sin previo aviso. Banco Cooperativo Español no asume compromiso alguno de comunicar dichos cambios ni de actualizar el contenido del presente documento. Ni el presente documento ni su contenido constituyen una oferta, invitación o solicitud de compra de los instrumentos que en él se detallan, ni pueden servir de base a ningún contrato, compromiso o decisión de ningún tipo.

El contenido del presente documento así como los datos, opiniones, estimaciones, previsiones y recomendaciones contenidas en el mismo, han sido elaborados por Banco Cooperativo Español S.A. y están basadas en informaciones de carácter público y en fuentes que se consideran fiables, pero dichas informaciones no han sido objeto de verificación independiente por Banco Cooperativo Español S.A., por lo que no se ofrece garantía, expresa o implícita en cuanto a su precisión, integridad o corrección.

Banco Cooperativo Español S.A. no asume responsabilidad alguna por cualquier pérdida directa o indirecta que pudiera resultar del uso de este documento o de su contenido. El inversor tiene que tener en cuenta que la evolución pasada de los instrumentos no garantiza la evolución futura o resultados futuros. El precio de los instrumentos descritos puede fluctuar en contra del interés del inversor. Las transacciones en derivados pueden implicar grandes riesgos y no son adecuados para todos para todos los inversores. De hecho, en ciertas inversiones, las pérdidas pueden ser superiores a la inversión inicial, siendo necesario en estos casos hacer aportaciones adicionales para cubrir la totalidad de dichas pérdidas. Por ello, con carácter previo a realizar transacciones en estos instrumentos, los inversores deben ser conscientes de su funcionamiento, de los derechos, obligaciones y riesgos que incorporan, así como los propios valores subyacentes de los mismos.

Ninguna parte de este documento puede ser: (1) copiada, fotocopiada o duplicada en ningún modo, forma o medio (2) redistribuida o (3) citada, sin permiso previo por escrito de Banco Cooperativo Español. Ninguna parte de este informe podrá reproducirse, llevarse o transmitirse a aquellos países (o personas o entidades de los mismos) en los que su distribución pudiera estar prohibida por la normativa aplicable. El incumplimiento de estas restricciones podrá constituir infracción de la legislación de la jurisdicción relevante.

Ninguna parte de este informe podrá reducirse, llevarse o transmitirse a los EE.UU ni a personas o entidades americanas. El incumplimiento de estas restricciones podrá constituir infracción de la legislación de EE.UU.